

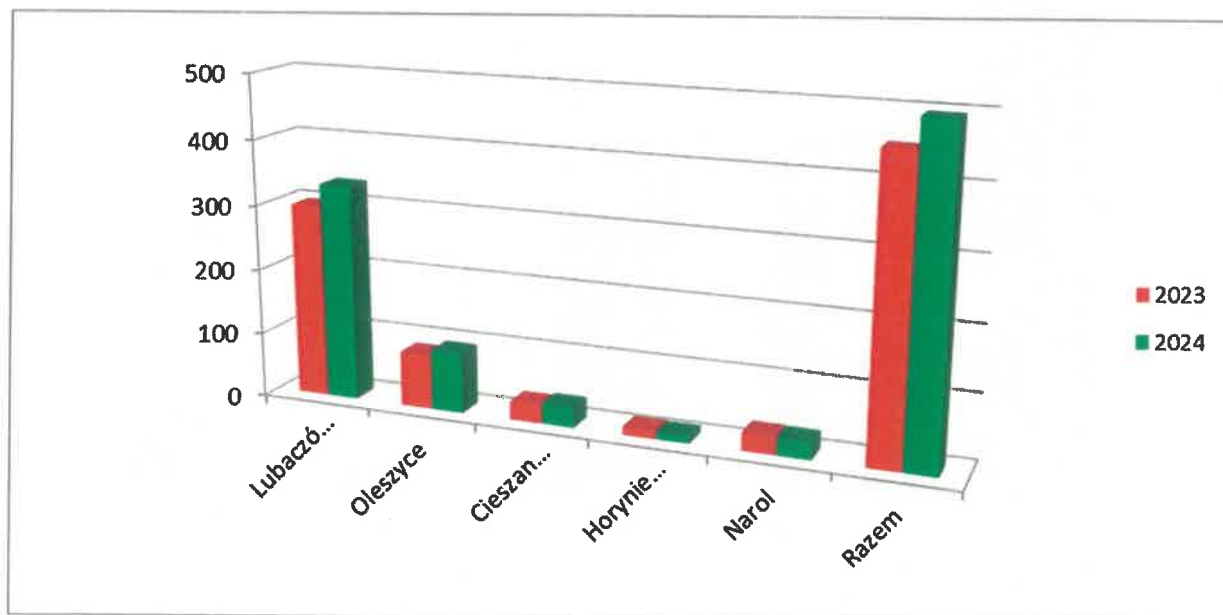
**Raport**  
**o stanie bezpieczeństwa i porządku publicznego na terenie powiatu**  
**lubaczowskiego**  
**w okresie od 01.01.2024 r. do 31.12.2024 r.**

**I. Dane o zagrożeniu przestępczością pospolitą.**

I.p.	Teren miasta i gminy	Ogółem		Wzrost	Spadek
		2023	2024		
1	Lubaczów miasto i gmina	298	333	+35	-
2	Oleszyce	84	93	+9	-
3	Cieszanów	28	31	+3	-
4	Horyniec - Zdrój	12	11	-	-1
5	Narol	28	27	-	-1
6	Razem	450	495	+45	-

W okresie od początku roku do końca grudnia 2024 roku na terenie działania Komendy Powiatowej Policji w Lubaczowie stwierdzono 495 czynów noszących znamiona przestępstwa. W analogicznym okresie roku ubiegłego takich czynów odnotowano 450, co wskazuje na wzrost ilości przestępstw o 45.

Szczegółową analizę uwzględniającą lokalizację zdarzeń na terenie działania poszczególnych gmin podległych KPP przedstawia powyższa tabela.

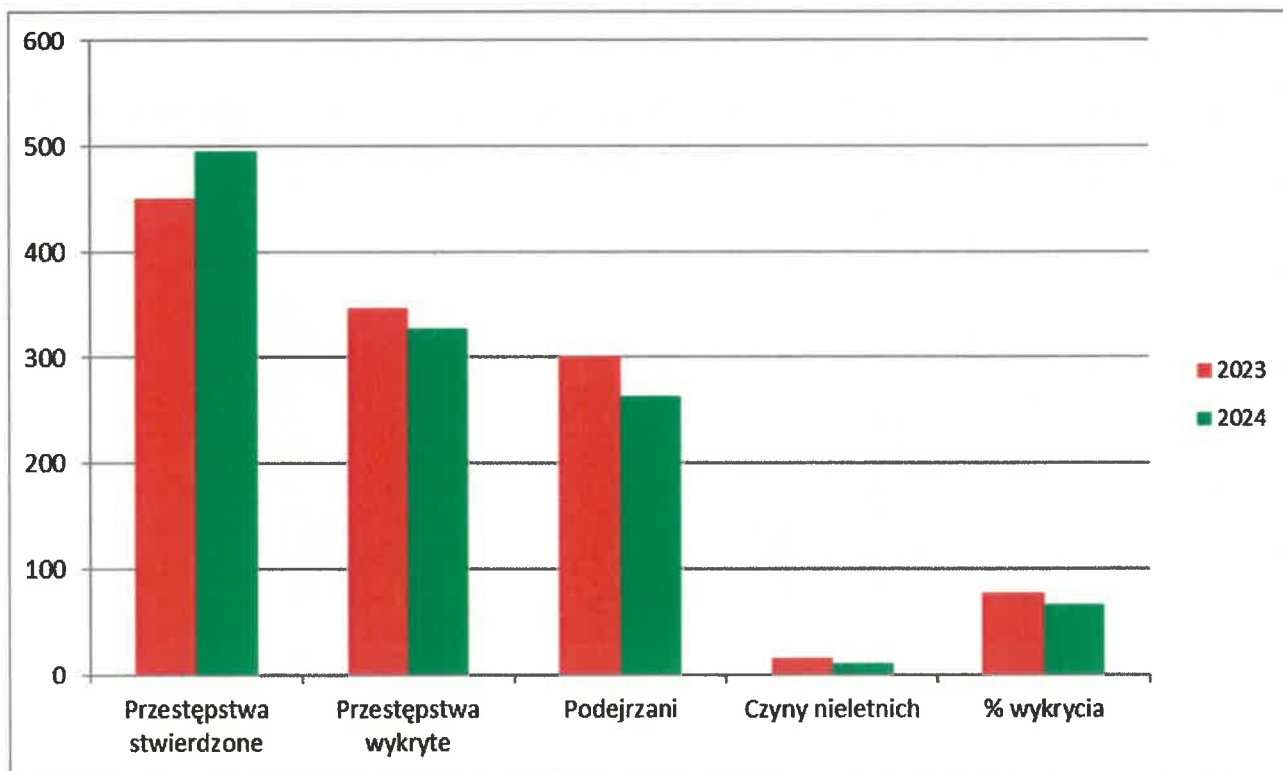


**II. Struktura zagrożeń przestępstwami kryminalnymi i gospodarczymi, a także wskaźniki wykrywalności poszczególnych rodzajów przestępstw.**

Kategorie	Postępowania wszczęte		Przestępstwa stwierdzone		Przestępstwa wykryte		Podejrzani		Czyny nieletnich		% wykrycia	
	2023	2024	2023	2024	2023	2024	2023	2024	2023	2024	2023	2024
Okresy porównawcze	2023	2024	2023	2024	2023	2024	2023	2024	2023	2024	2023	2024
Ogółem przestępstwa	632	633	450	495	346	327	301	263	15	11	76,7	66,1
Przestępstwa kryminalne	337	329	227	243	178	189	152	147	13	10	78,1	77,8
Przestępstwa gospodarcze	131	152	90	136	37	30	31	24	0	1	41,1	22,1
Pozostałe przestępstwa	164	152	133	116	131	108	118	92	2	0	98,5	93,1

W omawianym okresie w porównaniu z analogicznym okresem roku ubiegłego obserwujemy wzrost ogólnej ilości wszczętych dochodzeń (o 1) i w przestępstwach stwierdzonych (o 45).

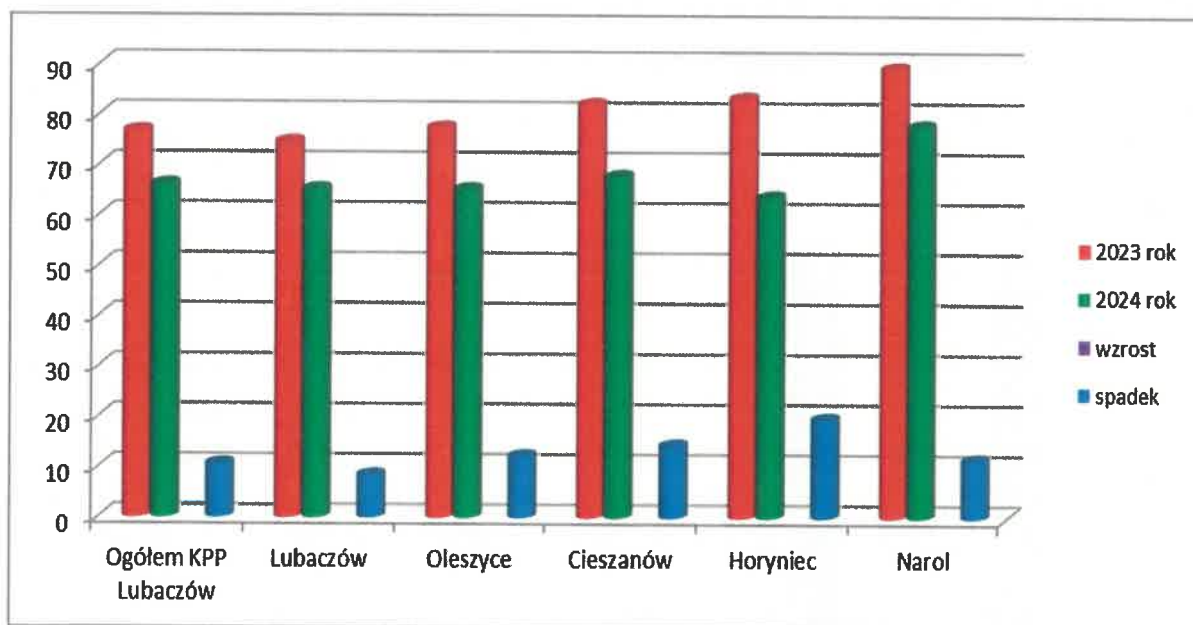
**Ogółem przestępstwa**



Wskaźnik wykrywalności z podziałem na jednostki	Ogółem KPP	Lubaczów	Oleszyce	Cieszanów	Horyniec	Narol
2023 rok	76,7	74,6	77,4	82,1	83,3	89,3
2024 rok	66,1	65,2	65,2	67,8	63,7	77,8
Wzrost	-	-	-	-	-	-
Spadek	-10,6	-8,4	-12,2	-14,3	-19,6	-11,5

Zestawienie porównawcze wskaźnika wykrywalności przestępstw wykazuje, że odnotowano spadek wykrywalności na terenie KPP Lubaczów.

W jednostkach podległych KPP Lubaczów za miesiąc grudzień 2024 r. wykrywalność obrazuje tabela.

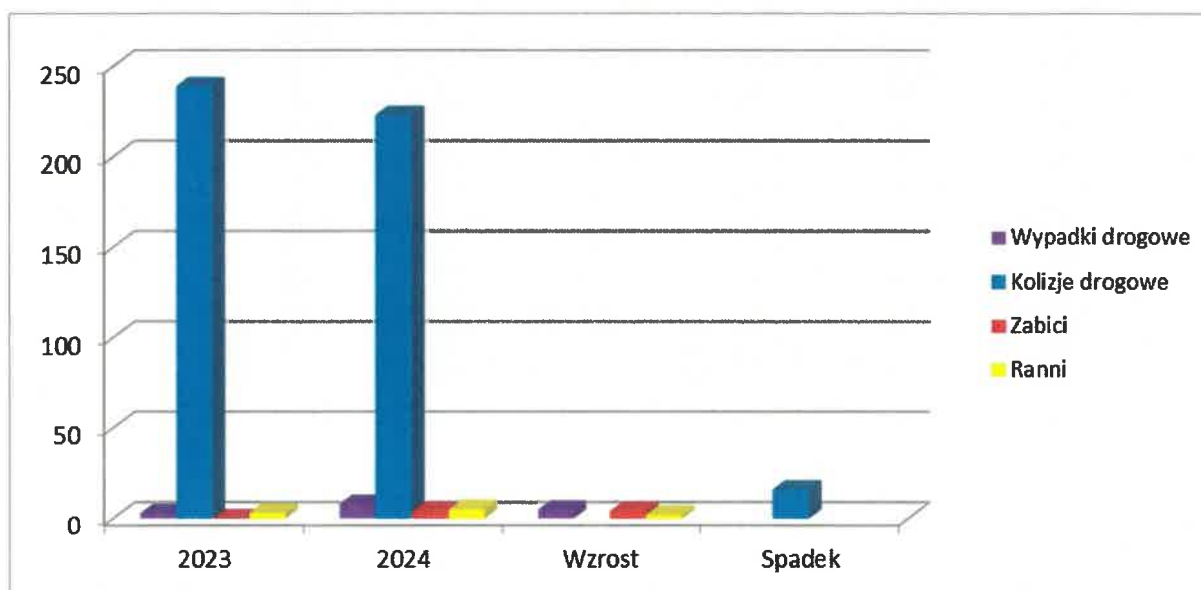


W roku 2024 na terenie podległym KPP Lubaczów policjanci stwierdzili 20 przestępstw narkotykowych co stanowi spadek w stosunku do roku 2023 (o 7).

### III. Zagrożenia w ruchu drogowym.

Rodzaj zdarzenia drogowego	2023	2024	Wzrost	Spadek
Wypadki drogowe	3	8	+5	-
Kolizje drogowe	239	223	-	-16
Zabici	0	4	+4	-
Ranni	3	5	+2	-

W zakresie zdarzeń drogowych w porównaniu do analogicznego okresu roku ubiegłego nastąpił wzrost wypadków drogowych (o 5) oraz spadek kolizji drogowych (o 16). Liczba osób zabitych wzrosła do 4. Większa o 2 jest liczba osób rannych. Szczegółowe dane obrazuje poniższa tabela. Najczęstszą przyczyną wypadków drogowych zaistniałych na terenie powiatu lubaczowskiego w analizowanym czasie było **nieprawidłowe wyprzedzanie** (3).



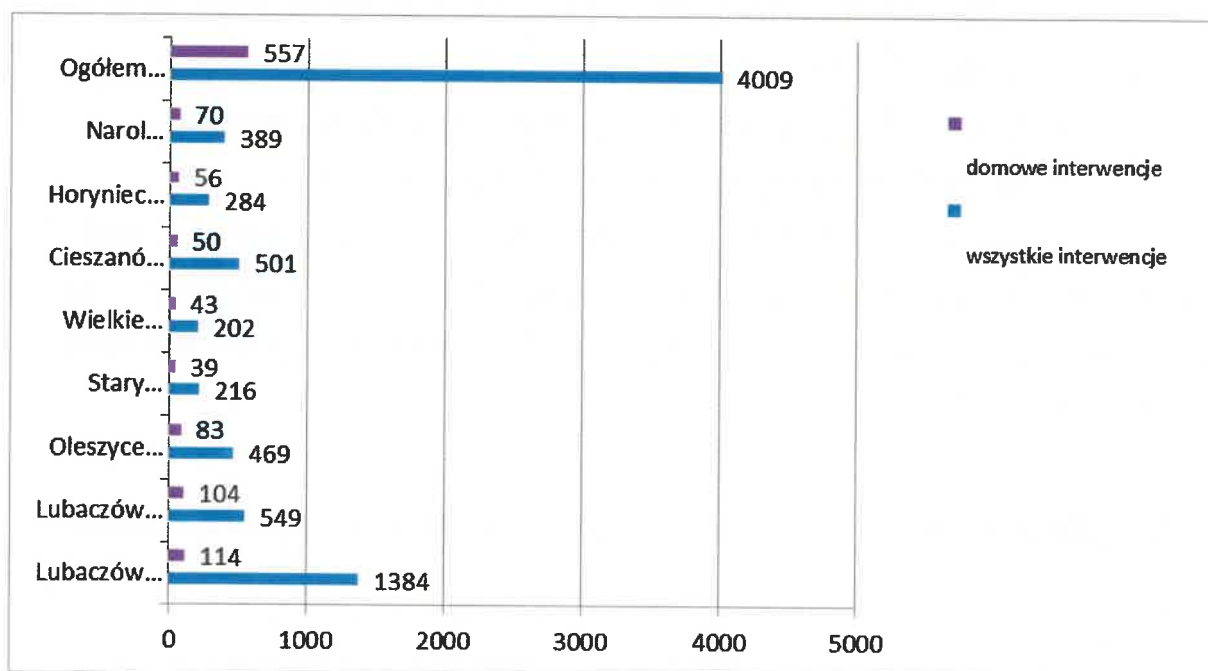
Na terenie powiatu lubaczowskiego w roku 2023 ujawniono 190 kierujących pojazdami w stanie nietrzeźwości oraz 50 w stanie po użyciu alkoholu. Natomiast w 2024 roku ujawniono 128 kierujących pojazdami w stanie nietrzeźwości (spadek o 62) oraz 33 w stanie po użyciu alkoholu (spadek o 17).

#### IV. Ilość interwencji w okresie w rozbiciu na poszczególne gminy /sektory/

Rodzaj interwencji	Lubaczów miasto		Lubaczów gmina		Oleszyce miasto i gmina		Stary Dzików gmina		Wielkie Oczy gmina		Cieszanów miasto i gmina		Horyniec-Zdrój miasto i gmina		Narol miasto i gmina		ogółem	
	2023	2024	2023	2024	2023	2024	2023	2024	2023	2024	2023	2024	2023	2024	2023	2024	2023	2024
wszystkie	1303	1384	544	549	447	469	181	216	209	202	466	501	241	284	379	389	3770	4009
domowe	114	114	116	104	81	83	29	39	55	43	54	50	31	56	53	70	538	557

Na terenie działania KPP w Lubaczowie od początku roku do końca grudnia bieżącego roku odnotowano łącznie **4009** interwencji, w tym **557** interwencji domowych. W porównaniu z analogicznym okresem roku ubiegłego nastąpił wzrost wszystkich interwencji o **239** oraz interwencji domowych o **19**. Na terenie miasta Lubaczów od początku roku odnotowano łącznie **1384** interwencji w tym **114** domowych. Na terenie gminy Lubaczów w podanym okresie policjanci przeprowadzili **549** interwencji ogółem, w tym **104** interwencji domowych.

Ilość interwencji na terenie poszczególnych gmin przedstawiono w tabeli powyżej.



**V. Ilość Interwencji na terenie działania KPP w Lubaczowie w rozbiściu na trzy zmiany**

za 2023 rok	Zmiana I	Zmiana II	Zmiana III
Ilość Interwencji w rozbiściu na zmiany	1462	1776	544

za 2024 rok	Zmiana I	Zmiana II	Zmiana III
Ilość Interwencji w rozbiściu na zmiany	1527	1997	499

**VI. Procedura Niebieskiej Karty**

Na terenie powiatu Lubaczowskiego w 2024 roku wszczęto w 57 przypadkach procedurę Niebieskiej Karty oraz zastosowano wobec sprawców przemocy domowej łącznie 117 nakazów i zakazów w tym:

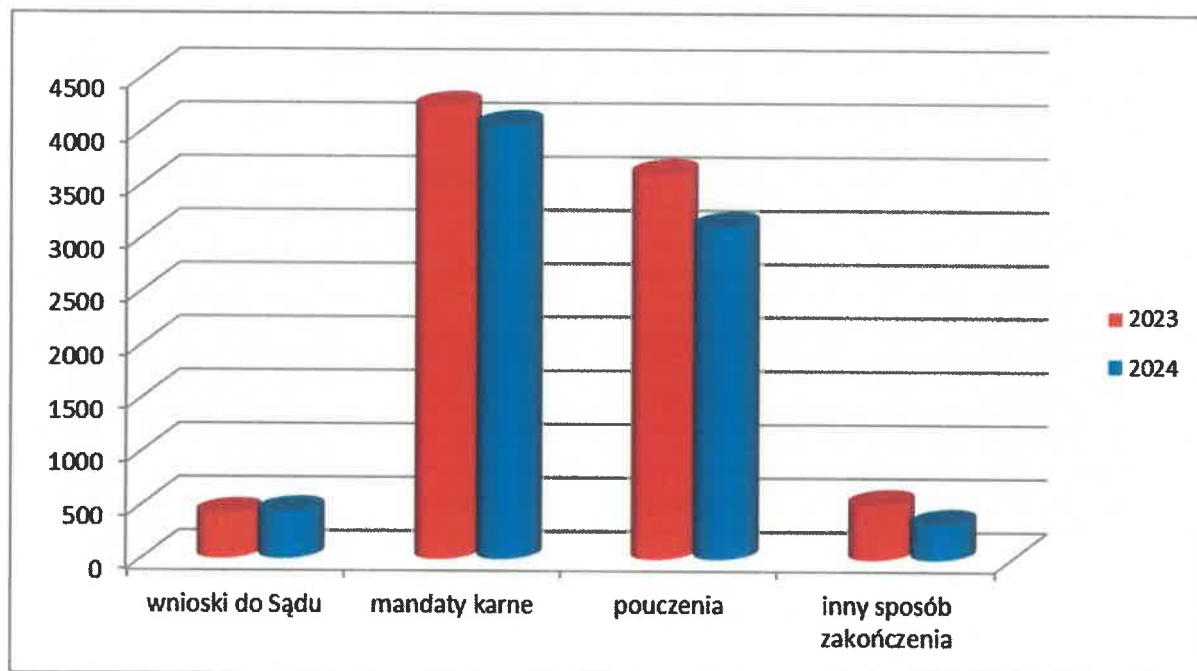
- 27 nakazów opuszczenia wspólnie zajmowanego mieszkania i jego bezpośredniego otoczenia i zakaz zbliżania się do mieszkania i jego bezpośredniego otoczenia
- 41 zakazów kontaktowania się z osoba doznającą przemocy
- 10 zakazów wstępu na teren szkoły, placówki (...)
- 39 zakazów zbliżania się do osoby doznającej przemocy domowej

Zatrzymano 9 sprawców przemocy domowej. Ponadto w przyjaznym pokoju przesłuchań „Niebieskim pokoju” przesłuchano łącznie 13 dzieci w tym 6 dziewcząt i 7 chłopców.

**VII. Zagrożenie wykroczeniami na podstawie danych z SESPOL i RSoW**

Rodzaj represji	POUCZENIA		MANDATY KARNE		WNIOSKI O UKARANIE		INNY SPOSÓB ZAKOŃCZENIA		OGÓŁEM	
	2023	2024	2023	2024	2023	2024	2023	2024	2023	2024
Ogółem	3597	3103	4222	4048	414	432	511	328	8744	8278

Tabela powyższa obrazuje stan zagrożenia wykroczeniami oceniany na podstawie efektów pracy. Ogólny bilans ujawnionych wykroczeń w porównaniu do roku ubiegłego wykazuje spadek ujawnionych wykroczeń za które funkcjonariusze stosują środki prawne w postaci mandatów karnych. Spadła liczba zastosowanych pouczeń, natomiast wzrosła ilość sporządzonych wniosków o ukaranie do sądu.



### VIII. Krajowa Mapa Zagrożeń Bezpieczeństwa w 2024 r.

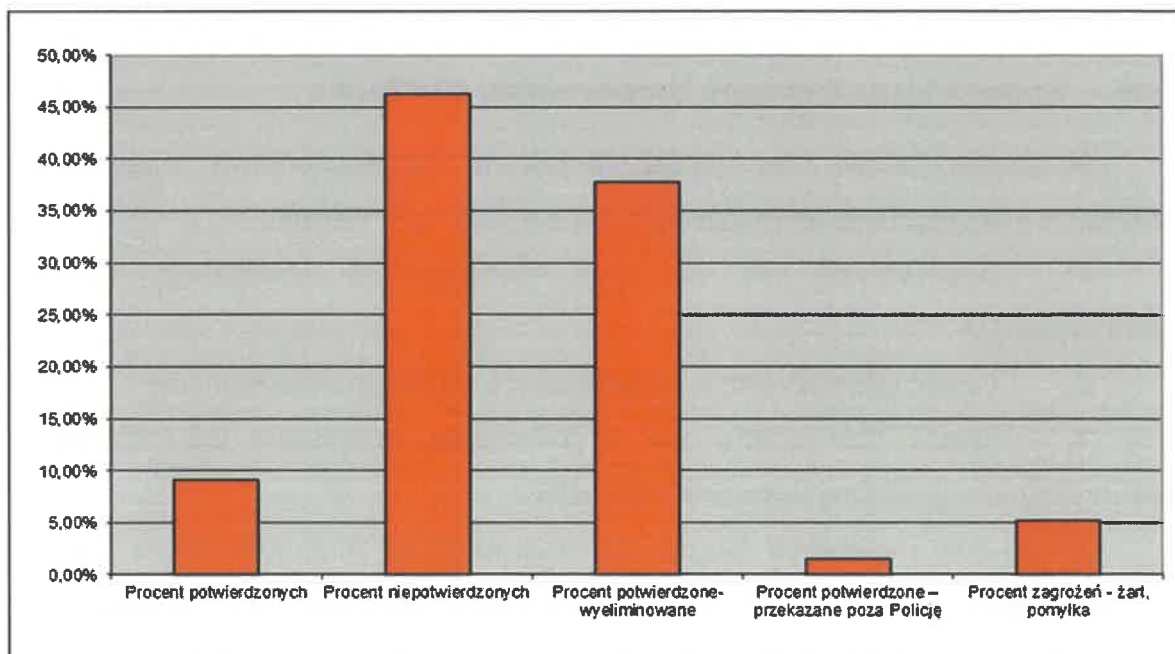
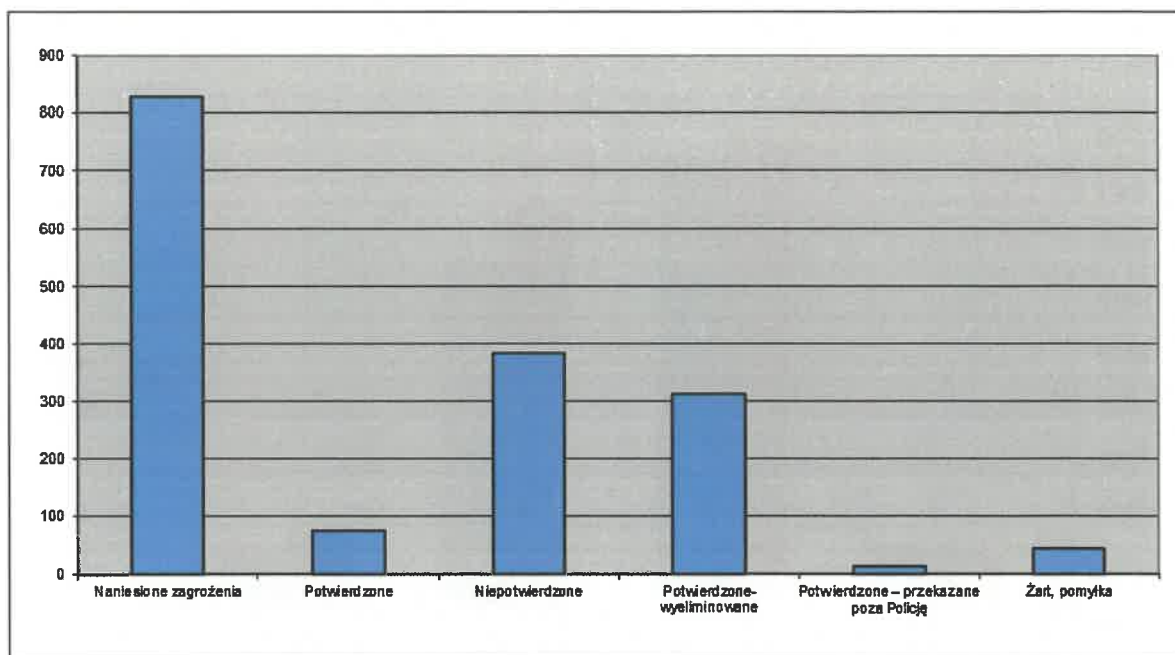
Narzędzie, które ma służyć poprawie bezpieczeństwa mieszkańców. Informacje wykorzystane na mapie opierają się na trzech filarach:

1. Gromadzone są na niej informacje z policyjnych systemów informatycznych
2. Część interaktywna z bezpośrednim udziałem mieszkańców
3. Trzeci filar opiera się o informacje pozyskane od obywateli, z wykorzystaniem platformy wymiany informacji

Każdy ma możliwość aktualizacji informacji na Krajowej Mapie Zagrożeń Bezpieczeństwa. Za pomocą interaktywnej strony internetowej, można przekazywać sygnały o zagrożeniach występujących w danej okolicy. Zadaniem policjantów jest weryfikowanie naniesionych na mapę zagrożeń. Krajowa Mapa Zagrożeń Bezpieczeństwa funkcjonuje nieprzerwanie od 2016 roku.



Krajowa Mapa Zagrożeń Bezpieczeństwa za okres 01.01.2024 – 31.12.2024												
Naniesione zagrożenia	Potwierdzone	Niepotwierdzone	Potwierdzone - wyeliminowane	Potwierdzone - przekazane poza Policję	Zań, pomyłka	Procent potwierdzonych	Procent niepotwierdzonych	Procent potwierdzone - wyeliminowane	Procent potwierdzone - przekazane poza Policję	Procent zagrożeń - zań, pomyłka	Potwierdzone	weryfikacje
828	75	383	313	12	43	9,06%	46,26%	37,80%	1,45%	5,19%	48,31%	2





Naniesione zagrożenia 01.01.2024r- 31.12.2024r	Ogólnie	Potwierdzone	Niepotwierdzone	Potwierdzone- wyeliminowane	Potwierdzone – przekazane poza Policję	Żart, pomyłka	Weryfikacja
akty wandalizmu	41	0	23	8	0	10	0
dzikie kąpieliska	0	0	0	0	0	0	0
dzikie wysypiska śmieci	12	0	2	8	1	1	0
grupowanie się małoletnich zagrożonych demoralizacją	27	1	15	7	0	4	0
ktusownictwo	3	0	3	0	0	0	0
miejsca niebezpieczna na terenach wodnych	0	0	0	0	0	0	0
miejsca niebezpieczne na wodach	0	0	0	0	0	0	0
Miejsce niebezpiecznej działalności rozrywkowej	6	0	5	1	0	0	0
nielegalna wycinka drzew	3	0	3	0	0	0	0
nielegalne rajdy samochodowe	43	0	42	0	0	1	0
nieprawidłowe parkowanie	69	3	59	3	1	3	0
nieostrzeżone przejście przez tory	0	0	0	0	0	0	0
nieostrzeżony przejazd kolejowy	0	0	0	0	0	0	0
niewłaściwa infrastruktura drogowa	22	1	3	6	10	2	0
niszczenie zieleni	5	1	1	1	0	2	0
osoba bezdomna wymagająca pomocy	5	0	1	0	0	4	0
poruszanie się po terenach leśnych quadami	3	0	3	0	0	0	0
przekroczenie dozwolonej prędkości	361	64	42	242	0	13	0
spóź ywanie alkoholu w miejscu niedozwolonym	74	3	57	13	0	1	0
utonięcia	0	0	0	0	0	0	0
używanie środków odurzających	49	0	47	0	0	0	2
wałsające się bezpańskie psy	80	1	57	21	0	1	0
wypalanie traw	7	0	5	2	0	0	0
zdarzenia drogowe z udziałem zwierząt leśnych	2	0	2	0	0	0	0
znęcanie się nad zwierzętami	10	0	9	1	0	0	0
zła organizacja ruchu drogowego	6	1	4	0	0	1	0
zebractwo	0	0	0	0	0	0	0
<b>Suma</b>	<b>828</b>	<b>75</b>	<b>383</b>	<b>313</b>	<b>12</b>	<b>43</b>	<b>2</b>

## IX. Współpraca z samorządem i szkołami w 2024 r. – działania profilaktyczne.

Funkcjonariusze Komendy Powiatowej Policji w Lubaczowie zorganizowali 223 spotkań z dziećmi i młodzieżą, w których udział wzięło łącznie 12957 uczniów, uczestników kolonii, obozów harcerskich, pikników rodzinnych itp. Przeprowadzono również 4 debaty społeczne ukierunkowane w głównej mierze na bezpieczeństwo osób starszych naszego powiatu (metod i sposobów oszustów wyłudzających pieniądze) oraz na zagrożenia płynące z sieci, cyberzagrożenia, przemoc domową i rówieśniczą. Nasza komenda realizuje następujące programy i działania profilaktyczne:

### Programy profilaktyczne

1. BEZPIECZNY SENIOR
2. CYBERBEZPIECZNI

### Działania profilaktyczne i edukacyjne

1. Ostrożnie pies
2. Ograniczyć wandalizm
3. Bezpieczne zabytki

4. Bezpieczny ogród
5. Bezpieczeństwo Pierwsza Klasa
6. Kręci mnie bezpieczeństwo nad wodą
7. Bezpieczne ferie
8. Alkohol – ograniczona dostępność
9. Świadomy – Rozważny – Bezpieczny
10. Nie dla narkotyków
11. Stop hejt!
12. Handel ludźmi

**X. Programy i działania profilaktyczne realizowane przez  
Wydział Ruchu Drogowego KPP w Lubaczowie**

**Programy profilaktyczne :**

1. Powiatowy program działań Policji na rzecz bezpieczeństwa pieszych na lata 2024-2026
2. Powiatowy program działań Policji na rzecz bezpieczeństwa rowerzystów na lata 2024-2026
3. Powiatowy program działań policji na rzecz bezpieczeństwa motocyklistów na lata 2024-2026

**Działania Wydział Ruchu Drogowego**

- BEZPIECZNA DROGA DO SZKOŁY
- TRZEŻWY PORANEK
- TRZEŻWE POPOŁUDNIE
- ALKOHOL I NARKOTYKI
- PRĘDKOŚĆ
- ZNICZ
- NIECHRONIENI UCZESTNICY RUCHU DROGOWEGO
- BEZPIECZNY PIESZY
- WEEKEND MAJOWY
- TRUCK & BUS
- TELEFON

- SYGNALIZATOR
- PASY
- JEDNOŚLAD
- HULAJNOGA
- BEZPIECZNE WAKACJE
- BEZPIECZNE FERIE
- BOŻE CIAŁO

#### **XI. Zabezpieczenia prewencyjne.**

MECZE PIŁKI NOŻNEJ	KONCENTRACJE NPP	INNE ZABEZPIECZENIA	ZABEZPIECZENIA DORAŻNE
5	5	6	83

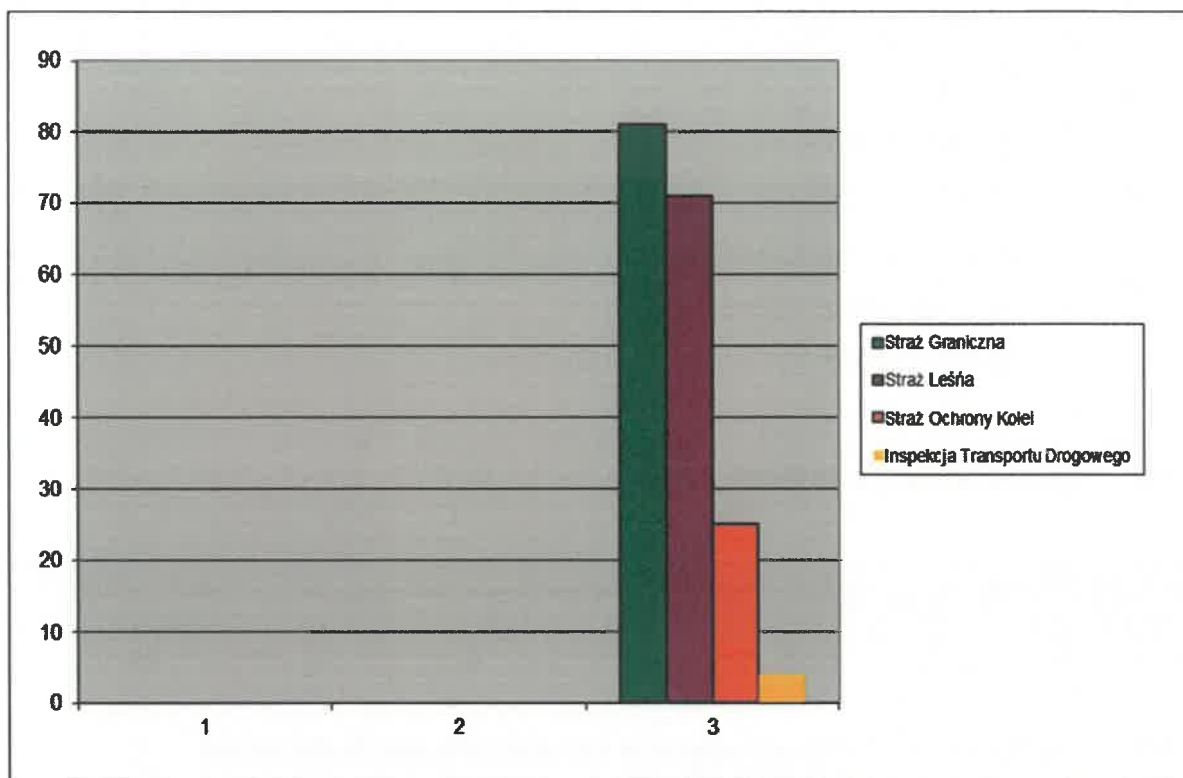
#### **XII. Liczba osób umieszczonych w pomieszczeniach dla osób zatrzymanych w KPP Lubaczów**

Zatrzymano ogółem	Podejrzewanych o popełnienie przestępstwa	Na polecenie Sądu i Prokuratury	Doprowadzono do wyrzeźwienia		Zatrzymano prewencyjnie	W związku z popełnieniem wykroczenia
			kobiet	mężczyzn		
142	69	23	0	32	16	2

#### **XIII. Współpraca z innymi służbami.**

W ramach nawiązanej współpracy funkcjonariusze KPP Lubaczów i jednostek podległych zrealizowali wspólne służby patrolowe z innymi służbami pozapolicyjnymi:

- ze Strażą Graniczną – 81 służb,
- ze Strażą Leśną – 71 służb,
- ze Strażą Ochrony Kolei – 25 służb,
- z Inspekcją Transportu Drogowego – 4 służby



#### **XIV. Wsparcie samorządowe.**

W 2024 r. podejmowane były działania mające na celu poprawę warunków pracy w tutejszej jednostce. Samorzady lokalne aktywnie uczestniczyły w pokrywaniu wydatków związanych z bieżącym funkcjonowaniem jednostki. Komenda Powiatowa Policji w Lubaczowie otrzymała następujące wsparcie finansowe na zakup dwóch radiowozów oznakowanych :

Urząd Miasta i Gminy Cieszanów 77 889 zł,

Urząd Miasta i Gminy Oleszyce 25 963 zł,

Urząd Gminy w Wielkich Oczach 25 963 zł

Urząd Gminy Stary Dzików 25 963 zł

oraz urządzenie do pomiaru hałasu, sprzęt sportowy i latarki służbowe:

Urząd Miasta i Gminy Cieszanów 12 110 zł,

Urząd Miasta i Gminy Oleszyce 4037 zł,

Urząd Gminy w Wielkich Oczach 4036 zł

## Wnioski podsumowujące

W okresie od początku roku do końca grudnia 2024 roku odnotowano większą liczbę przestępstw niż w analogicznym okresie 2023 roku. Ogólnie w KPP w Lubaczowie nastąpił spadek wykrywalności przestępstw. W odniesieniu do bezpieczeństwa w ruchu na drogach powiatu lubaczowskiego odnotowano wzrost wypadków drogowych (o 5) i spadek kolizji drogowych (o 16). Nastąpił wzrost ofiar śmiertelnych wypadków (o 4) oraz ilości osób rannych (o 2). Dlatego też wskazane jest w miarę możliwości zwiększenie kontroli w ruchu drogowym, zdecydowane reagowanie na nieprawidłowe zachowania kierujących oraz dokonywanie pomiarów prędkości, szczególnie na głównych trasach oraz w miejscach wskazanych w Krajowej Mapie Zagrożeń Bezpieczeństwa. Powyższe działania mają na celu zmianę zachowania kierujących pojazdami, a tym samym ograniczenie ewentualnych tragicznych skutków zdarzeń drogowych.

Należy kontynuować działania prewencyjne i kryminalne, współpracę innymi służbami (Straż Leśna), z Powiatowym Lekarzem Weterynarii oraz przedstawicielami samorządów lokalnych, celem skutecznego przeciwdziałania rozwojowi choroby ASF, wścieklizny oraz ptasiej grypy.

**NACZELNIK**  
Wydziału Prewencji  
Komendy Powiatowej Policji w Lubaczowie

*nadkom. Paweł FARION*

